



Distribuição de matrículas na graduação por dependência administrativa 2000-2003

A n o	Dependência Administrativa								
	Total	Federal		Estadual		Municipal		Privada	
		Qtd	%	Qtd	%	Qtd	%	Qtd	%
2000	2.694.245	482.750	17,9	332.104	12,3	72.172	2,7	1.807.219	67,1
2001	3.030.754	502.960	16,6	357.015	11,8	79.250	2,6	2.091.529	69,0
2002	3.479.913	531.634	15,3	415.569	11,9	104.452	3,0	2.428.258	69,8
2003	3.887.022	567.101	14,6	442.706	11,4	126.563	3,2	2.750.652	70,8



Evolução do Número de cursos de Pós-Graduação

Nível	1976*	1990	1996	2004 (21/maio)	Taxa geométrica (% ao ano)		
					2004 / 1976	2004 / 1990	2004 / 1996
Mestrado	490	975	1.083	1.959	5,2	5,3	8,3
Doutorado	183	510	541	1.034	6,5	5,4	9,1
Total	673	1.485	1.624	2.993	5,6	5,4	8,6

(*) Ano de início do processo de avaliação dos cursos de pós-graduação pela CAPES.



Número de cursos segundo a dependência administrativa:
Doutorado

Dependência Administrativa	1996	2004 (21/maio)	Taxa Geométrica (% aa)	Porcentagens	
				1996	2004 (21/maio)
Federal	230	568	13,0	43	55
Estadual	267	370	4,5	49	36
Particular	44	96	11,1	8	9
Total	541	1.034	9,1	100	100

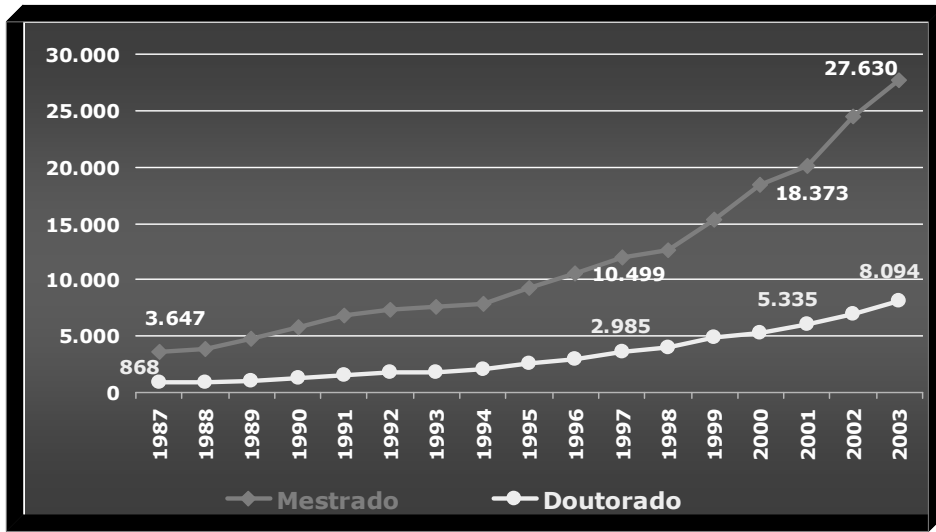


Número de cursos segundo a Grande Área de Conhecimento:
Doutorado

Grande Área do Conhecimento	1996	2004 (21/mai)	Taxa Geométrica (% aa)	Porcentagens	
				1996	2004 (21/mai)
Multidisciplinares e Ensino	7	32	22,7	1,3	3,1
Ciências Sociais Aplicadas	27	82	16,2	5,0	7,9
Engenharias	51	121	12,4	9,4	11,7
Ciências Humanas	65	142	11,1	12,0	13,7
Linguística, Letras e Artes	64	131	10,1	11,8	12,7
Ciências Biológicas	53	107	9,9	9,8	10,3
Ciências Exatas e da Terra	34	60	8,0	6,3	5,8
Ciências Agrárias	74	124	7,2	13,7	12,0
Ciências da Saúde	166	235	4,8	30,7	22,7
Total	541	1.034	9,1	100,0	100,0

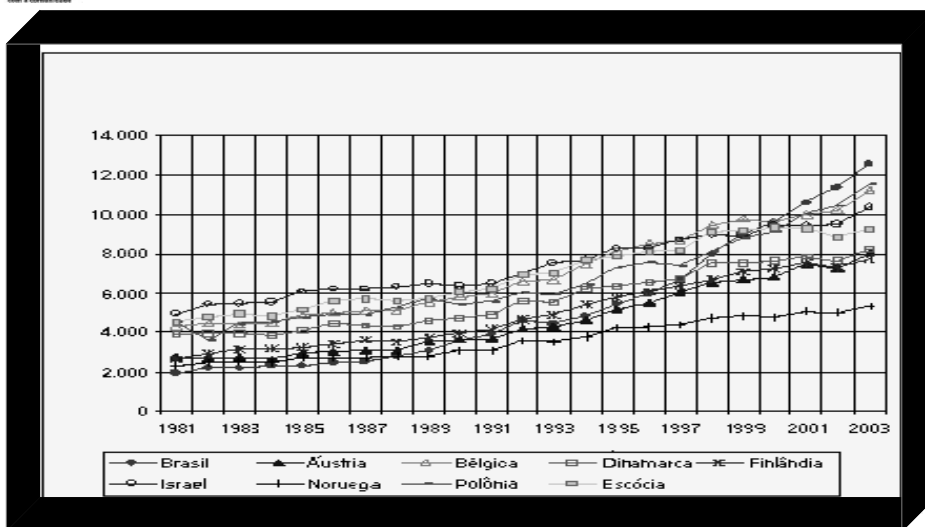
Fonte: CAPES/MEC.

Evolução do Sistema Nacional de Pós-Graduação: alunos titulados



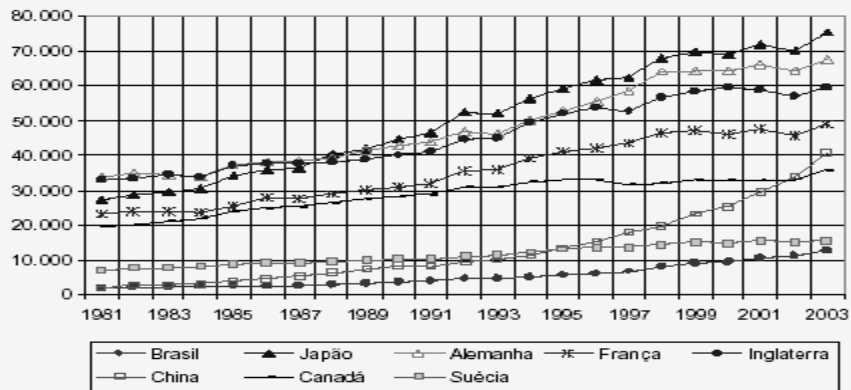
Fonte: CAPES/MEC.

Trabalhos publicados: Brasil x Países selecionados



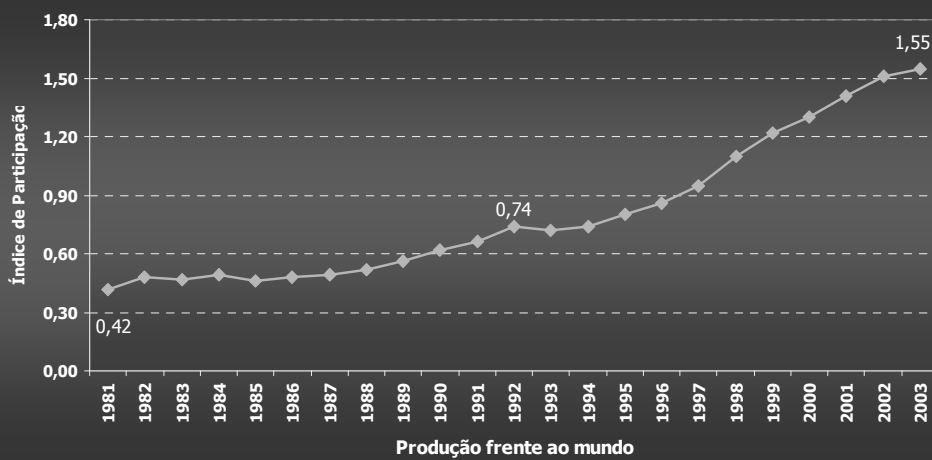
Fonte: Science Indicators - ISI

Trabalhos publicados: Brasil x Países mais produtivos, exceto EUA



Fonte: Science Indicators - ISI

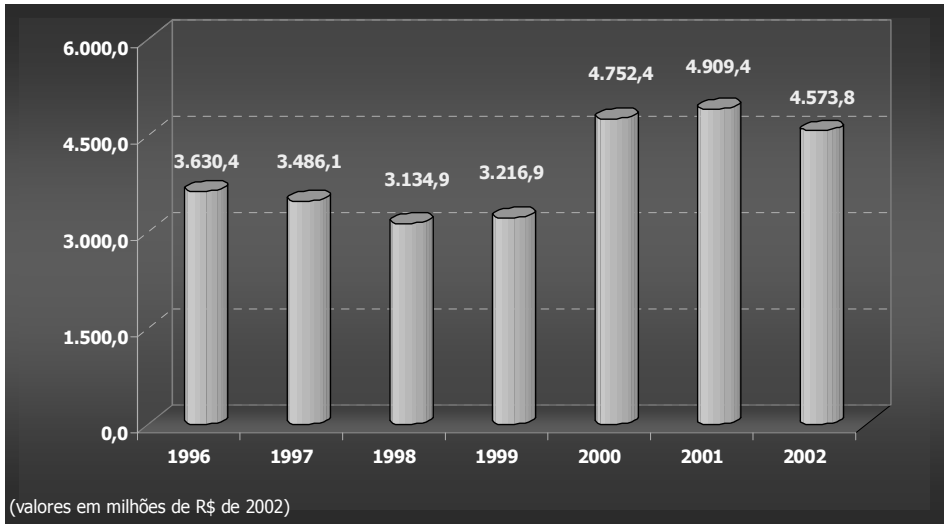
Trabalhos publicados em periódicos de circulação internacional: Brasil x mundo



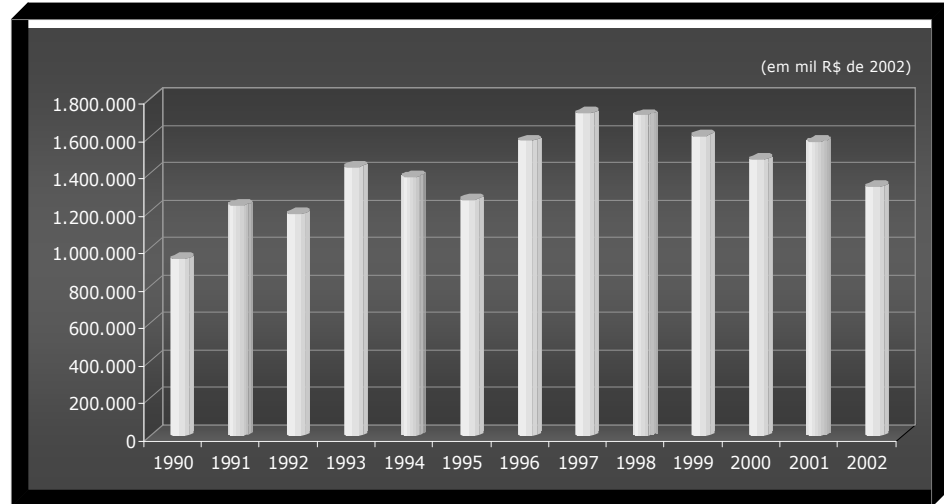
Fonte: Science Indicators - ISI



Investimento do Governo Federal em P&D



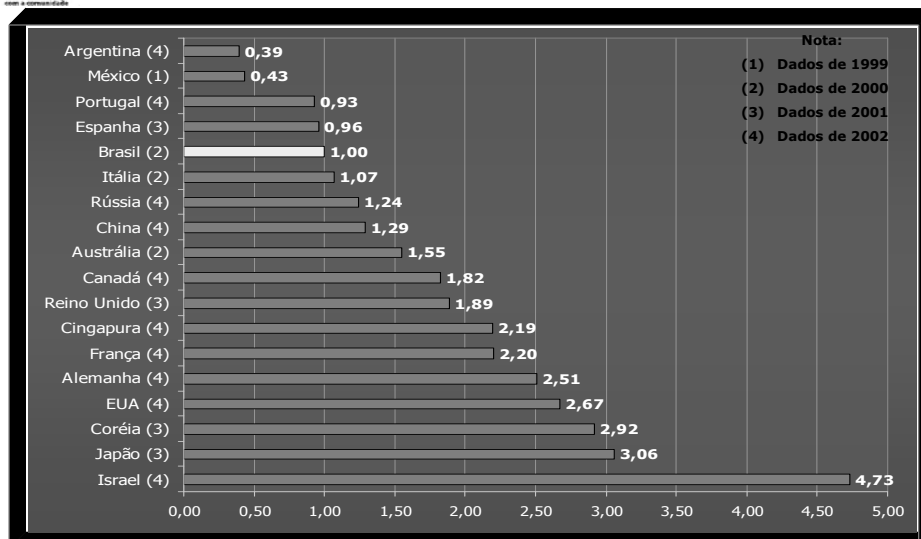
Investimentos dos Governos Estaduais em C&T



(não inclui recursos de ensino superior)



Investimento nacional em P&D em relação ao PIB de alguns países



Programa de Expansão e Interiorização das universidades federais

- No Brasil, apenas 9% dos jovens entre 18 e 24 anos têm acesso ao ensino superior.
- Destes, 25% ocupam vagas públicas
- No Estado de SP, apenas 9% ocupam vagas públicas
- Reforma da Educação Superior: objetiva a reversão desse quadro



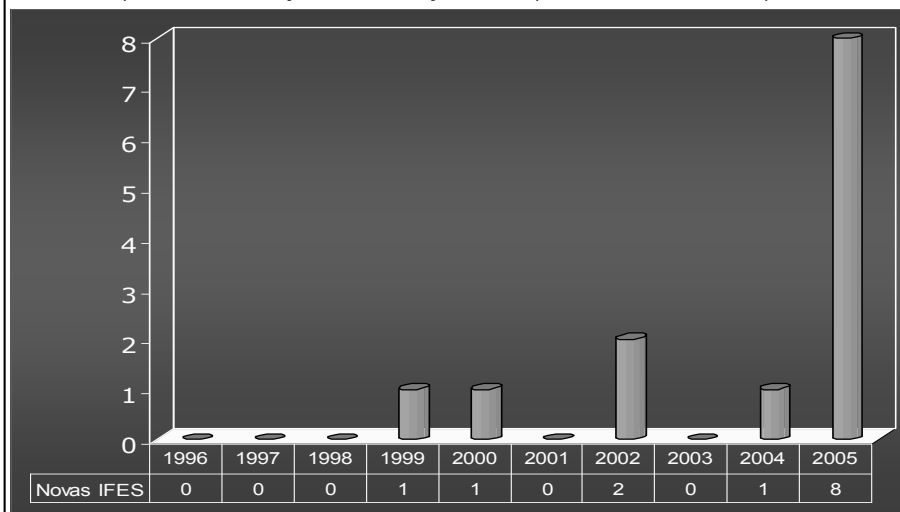
Programa de Expansão e Interiorização das universidades federais

- Criação de 9 IFES: ABC (SP), Grande Dourados (MS), Recôncavo Baiano (BA), Triângulo Mineiro (MG), Semi-Árido (RN), Alfenas (MG), Vale do Jequitinhonha e Mucuri (MG), Tecnologia do Paraná (PR) e Ciências da Saúde de Porto Alegre (RS)
- 36 novos campi



Criação de novas IFES

Em 2005 foram criadas 4 novas universidades, 6 foram transformadas em Universidades e 36 processos de criação e consolidação de campi universitários foram aprovados





Expansão da UFSCar: vagas para a graduação

- Serão oferecidas 1.375 vagas no Concurso Vestibular de 2006, o que representa um acréscimo de 21,7% em relação ao ano anterior.
- As 245 novas vagas estão distribuídas pelos novos cursos, descritos a seguir, por campus.



Expansão da UFSCar: campus de Sorocaba

Características

- Sustentabilidade perpassará todas as atividades realizadas, desde a construção dos edifícios até o projeto pedagógico dos cursos
- Atividades de ensino, pesquisa e extensão
- Diversidade de áreas do conhecimento




Campus de Sorocaba Cursos de Graduação

- 2006: Bacharelado em Ciências Biológicas com ênfase em Biologia da Conservação (40 vagas), Licenciatura em Ciências Biológicas (40), Turismo com ênfase em Turismo Ecológico e Histórico-Cultural (40) e Engenharia de Produção (60)
- 2007: Engenharia Florestal
- 2008: 1 curso na área de Ciências Humanas e outro na área de Tecnologia



Campus de Sorocaba





Local das futuras instalações



Campus de Araras

Criação do curso de Bacharelado em Biotecnologia a partir de 2006, com oferta de 25 novas vagas.





Campus de São Carlos: Curso de Medicina (40 vagas)

- Proposta inovadora: interação permanente entre formação e trabalho
- Parceria com o Município – Hospital-Escola, profissionais docentes
- Contato com a prática desde o primeiro dia de aula: cada estudante acompanhará 5 famílias ao longo do curso
- UFSCar é reconhecida na área da Saúde